



Informe para padres/tutor

**Nombre:** *Estudiante de ejemplo*

**SASID:** *Estudiante de ejemplo SASID*

**Fecha de nacimiento:** *Estudiante de ejemplo DOB*

**Distrito:** *Distrito de ejemplo de Rhode Island*

**Escuela:** *Escuela de ejemplo de Rhode Island*

**Grado:** 11.º

En este informe, hallará los resultados que obtuvo su hijo de los exámenes SAT preliminares 10 de Rhode Island de 2021. Su hijo hizo los exámenes SAT preliminares 10 de Inglés y Matemáticas en abril de 2021. En este informe, se muestra si su hijo cumplió con las expectativas del nivel de su grado y si está en camino de estar listo para la universidad y las carreras profesionales. Este examen es solo una medida de cuán bien se desempeña su hijo académicamente.

Para cada asignatura, en el informe se muestra el puntaje que obtuvo su hijo y su nivel de logros. En este informe, también se brinda información donde se comparan los logros de su hijo en cada asignatura con los logros a nivel de la escuela, del distrito y del estado y también se brinda información sobre su desempeño en las áreas principales de cada examen.

Para obtener más información sobre cómo entender los resultados de este informe, visite nuestro sitio web [www.ride.ri.gov/Assessment-Results](http://www.ride.ri.gov/Assessment-Results).

**Padres:** En esta sección muestra el puntaje que obtuvo su hijo en las secciones de Inglés y Matemáticas de los exámenes SAT preliminares 10 o los SAT. Los puntajes que obtuvo este estudiante son de 620 en Inglés y de 560 en Matemáticas.

También se incluyen los niveles de logros que alcanzó su hijo en cada área de contenido. Este estudiante logró superar las expectativas en Inglés y cumplir con ellas en Matemáticas.

### Resultados de su hijo en los exámenes SAT preliminares

| Inglés                         | Matemáticas                        |
|--------------------------------|------------------------------------|
| Nivel de logros                | Nivel de logros                    |
| <b>Supera las expectativas</b> | <b>Cumple con las expectativas</b> |
| Puntaje                        | Puntaje                            |
| <b>620</b>                     | <b>560</b>                         |
| (Rango de puntaje: 160-760)    | (Rango de puntaje: 160-760)        |

#### ¿Cómo puedo reforzar la educación de mi hijo?

- Si los puntajes que obtuvo su hijo se ubican dentro de los niveles de logros de *No cumple con las expectativas* o *Cumple en parte con las expectativas* en Inglés o en Matemáticas, es fundamental que asista a las reuniones entre la familia y el maestro y hable de cualquier inquietud que tenga.
- Si su hijo tiene un *Cumple con las expectativas* o *Supera las expectativas*, considere hablar con el maestro de su hijo para asegurarse de que se le sigan planteando desafíos y no pierda el interés.
- Asistir a la escuela importa. Que sea una prioridad llevar su hijo a la escuela a tiempo todos los días.
- Tenga rutinas diarias de lectura en su hogar e incite a su hijo a que lea a modo de entretenimiento.
- En el hogar, hable con su hijo sobre su día en la escuela para reforzar el material que está aprendiendo. Es más probable que los niños cuyas familias hacen hincapié en el valor de la educación también la consideren importante.
- No pierda contacto con la escuela de su hijo. Relaciónese con un grupo de padres, programe reuniones periódicas entre padres y maestros y conozca la comunidad escolar.
- ¡Expresar su opinión! Ayude a mejorar la escuela de su hijo participando todos los años en SurveyWorks, la encuesta anual de cultura escolar y clima de Rhode Island.
- Inicie las conversaciones. Haga preguntas. Hable con su hijo sobre lo que está aprendiendo y muestre interés por las asignaturas que lo entusiasman.

**Padres:** En esta sección, se proporcionan formas en las que puede usar los resultados de estos exámenes para trabajar con el maestro de su hijo y

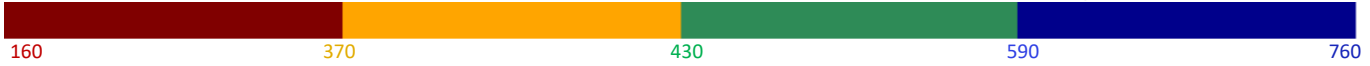
Nombre: Ejemplo de nombre de estudiante

SASID: Ejemplo SASID

## Resultados de Inglés

Nivel de logros de su hijo: **Supera las expectativas**  
 Puntaje de su hijo: **620**

**Padres:** En esta sección, se describe lo que significa cada nivel de logros. El triángulo indica el puntaje que obtuvo su hijo y el nivel de logros en el que este se ubica. El triángulo también indica qué tan cerca está el puntaje de su hijo del siguiente nivel de logros.



| Nivel 1: No cumple con las expectativas   | Nivel 2: Cumple en parte con las expectativas  | Nivel 3: Cumple con las expectativas  | Nivel 4: Supera las expectativas  |
|---|--|---|---|
| El estudiante no cumplió con las expectativas del nivel de su grado y tiene una comprensión mínima del conocimiento y las habilidades necesarias para estar en camino para la preparación y el logro universitarios y profesionales en relación con los Estándares básicos de contenido de Inglés y Alfabetización de Rhode Island. | El estudiante cumple en parte con las expectativas del nivel de su grado y tiene una comprensión incompleta del conocimiento y las habilidades necesarias para estar en camino para la preparación y el logro universitarios y profesionales en relación con los Estándares básicos de contenido de Inglés y Alfabetización de Rhode Island. | El estudiante cumplió con las expectativas del nivel de su grado y tiene la comprensión suficiente del conocimiento y las habilidades necesarias para estar en camino para la preparación y el logro universitarios y profesionales en relación con los Estándares básicos de contenido de Inglés y Alfabetización de Rhode Island. | El estudiante superó las expectativas del nivel de su grado y tiene una comprensión exhaustiva del conocimiento y las habilidades necesarias para estar en camino para la preparación y el logro universitarios y profesionales en relación con los Estándares básicos de contenido de Inglés y Alfabetización de Rhode Island. |

En la figura anterior, el triángulo indica el puntaje que obtuvo su hijo en el examen.

### Subpuntajes

| Subpuntajes de Inglés y Alfabetización      | Puntaje del estudiante | Promedio de la escuela* | Promedio del distrito* | Promedio del estado |
|---|------------------------|-------------------------|------------------------|---------------------|
| Manejo de la evidencia (-)                  | 15                     | 10.4                    | 10.5                   | 7.9                 |
| Análisis de ensayos (-)                     | 5                      | 3.8                     | 3.8                    | 3.0                 |
| Lectura de ensayos (-)                      | 6                      | 5.1                     | 5.1                    | 4.2                 |
| Escritura de ensayos (-)                    | 7                      | 5.6                     | 5.6                    | 4.6                 |
| Expresión de ideas (-)                      | 13                     | 10.5                    | 10.6                   | 7.9                 |
| Palabras relevantes en contexto (-)         | 12                     | 10.6                    | 10.6                   | 7.8                 |
| Convenciones del idioma inglés estándar (-) | 15                     | 9.6                     | 9.6                    | 6.9                 |

Los subpuntajes se escalonan por separado y no se utilizan para calcular otros puntajes o totales. Las descripciones de estos puntajes se pueden encontrar en el siguiente enlace: <https://collegereadiness.collegeboard.org/sat/inside-the-test>

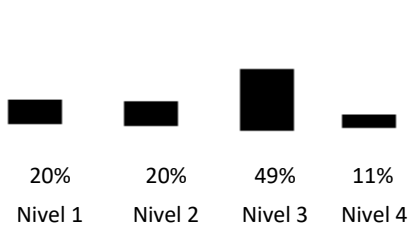
### Puntajes de exámenes cruzados

| Puntajes de exámenes cruzados                        | Puntaje del estudiante | Promedio de la escuela* | Promedio del distrito* | Promedio del estado |
|--|------------------------|-------------------------|------------------------|---------------------|
| Análisis de Historia y Ciencias Sociales (de 8 a 38) | 29                     | 27.8                    | 27.8                   | 23.2                |
| Análisis de Ciencias (de 8 a 38)                     | 33                     | 27.6                    | 27.5                   | 23.2                |

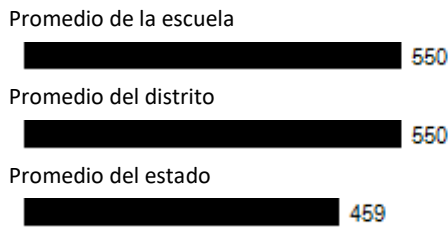
Estos puntajes se basan en preguntas que se seleccionan de los exámenes SAT de Lectura, Escritura y Lenguaje, y Matemáticas. Reflejan la aplicación de las habilidades matemáticas, de lectura, escritura, lenguaje en estudios sociales o de historia y contextos científicos.

**Padres:** En esta sección, se muestra cómo se desempeñó su hijo en las subsecciones y los subexámenes. Se proporcionan el desempeño promedio de la escuela de su hijo y del distrito para hacer una comparación. El promedio estatal incluye a todos los estudiantes en Rhode Island que hicieron el examen SAT preliminar 10 en abril de 2021.

### Desempeño de los estudiantes de Rhode Island



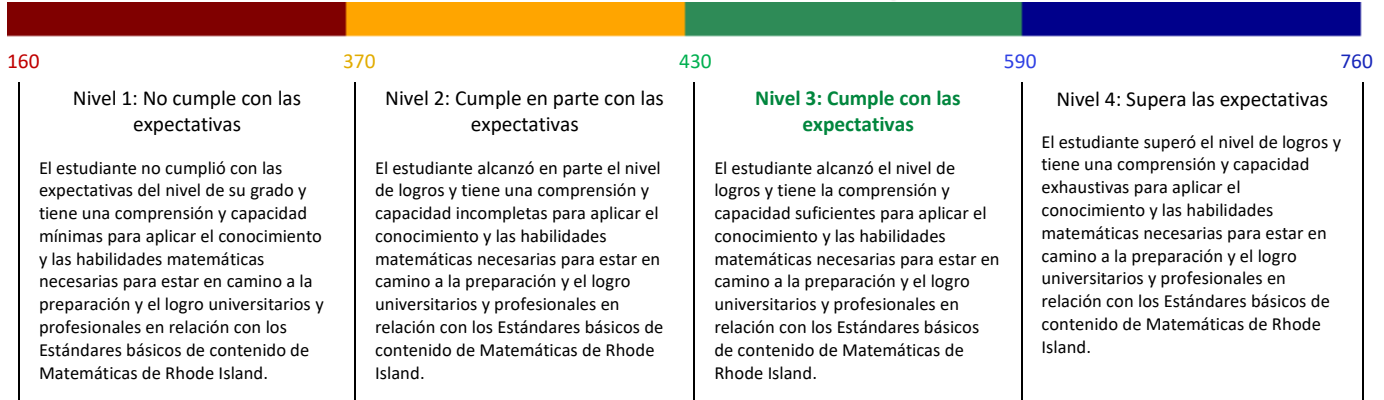
Porcentaje de estudiantes de Rhode Island en cada nivel de desempeño.



Puntajes escalonados promedio para la escuela de su hijo, el distrito y nuestro estado en el examen SAT preliminar 10 de Matemáticas.

\*Se omitió la información de los grupos reducidos para proteger la privacidad de los estudiantes.

Nivel de logros de su hijo: **Cumple con las expectativas**  
 Puntaje de su hijo: **560**



En la figura anterior, el triángulo indica el puntaje que obtuvo su hijo en el examen.

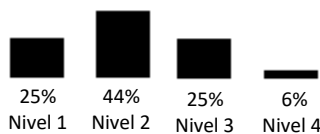
### Una mirada más detallada del desempeño de su hijo

#### Subpuntajes

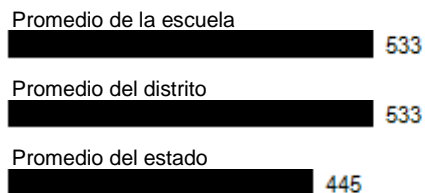
| Subpuntajes de Matemáticas                      | Puntaje del estudiante | Promedio de la escuela* | Promedio del distrito* | Promedio del estado |
|---|------------------------|-------------------------|------------------------|---------------------|
| Álgebra básico (-)                              | 12                     | 9.5                     | 9.5                    | 7.0                 |
| Pasaporte a matemáticas avanzadas (-)           | 9                      | 9.8                     | 9.8                    | 7.2                 |
| Resolución de problemas y Análisis de datos (-) | 11                     | 9.5                     | 9.4                    | 7.3                 |

Los subpuntajes se escalonan por separado y no se utilizan para calcular otros puntajes o totales. Las descripciones de estos puntajes se pueden encontrar en el siguiente enlace: <https://collegereadiness.collegeboard.org/psat-nmsqt-psat-10/inside-the-test>

#### Desempeño de los estudiantes de Rhode Island



Porcentaje de estudiantes de Rhode Island en cada nivel de desempeño.



Puntajes escalonados promedio para la escuela de su hijo, el distrito y nuestro estado en el examen SAT preliminar 10 de Matemáticas.

\*Se omitió la información de los grupos reducidos para proteger la privacidad de los estudiantes.