



Informe para padres/tutor

Nombre: *Estudiante de ejemplo***Distrito:** *Distrito de ejemplo de Rhode Island***SASID:** *Estudiante de ejemplo SASID***Escuela:** *Escuela secundaria de ejemplo de Rhode Island***Fecha de nacimiento:** *Estudiante de ejemplo DOB***Grado:** 11.^º

En este informe, encontrará los resultados que obtuvo su hijo en los exámenes SAT de Rhode Island de 2021. Su hijo hizo los exámenes SAT de Inglés y Matemáticas en abril de 2021 y, en este informe, se muestra si su hijo cumplió con las expectativas del nivel de su grado y si va en el camino correcto a fin de estar listo para la universidad y las carreras. Este examen es solo una medida de cuán bien se desempeña su hijo académicamente.

Para cada asignatura, en el informe se muestra el puntaje que obtuvo su hijo y su nivel de logros. En este informe, también se brinda información donde se comparan los logros de su hijo en cada asignatura con los logros a nivel de la escuela, del distrito y del estado y también se brinda información sobre su desempeño en las áreas principales de cada examen.

Para obtener más información sobre cómo entender los resultados de este informe, visite nuestro sitio web www.ride.ri.gov/Assessment-Results.

Resultados de su hijo en los exámenes SAT

Padres: En esta sección, se muestra el puntaje que obtuvo su hijo en las secciones de Inglés y Matemáticas del examen SAT. Los puntajes que obtuvo este estudiante son de 770 en Inglés y de 800 en Matemáticas.

También se incluyen los niveles de logros que alcanzó su hijo en cada área de contenido. Este estudiante logró superar las expectativas en Inglés y cumplir con ellas en Matemáticas.

Inglés
Nivel de logros
Supera las expectativas

Puntaje
770

(Rango de puntaje: 200-800)

Matemáticas
Nivel de logros
Supera las expectativas

Puntaje
800

(Rango de puntaje: 200-800)

¿Cómo puedo reforzar la educación de mi hijo?

- Si los puntajes que obtuvo su hijo se ubican dentro de los niveles de logros de *No cumple con las expectativas* o *Cumple en parte con las expectativas* en Inglés o en Matemáticas, es fundamental que asista a las reuniones entre la familia y el maestro y hable de cualquier inquietud que tenga.
- Si su hijo tiene un *Cumple con las expectativas* o *Supera las expectativas*, considere hablar con el maestro de su hijo para asegurarse de que se le sigan planteando desafíos y no pierda el interés.
- Asistir a la escuela importa. Que sea una prioridad llevar su hijo a la escuela a tiempo todos los días.
- Tenga rutinas diarias de lectura en su hogar e incite a su hijo a que lea a modo de entretenimiento.
- En el hogar, hable con su hijo sobre su día en la escuela para reforzar el material que está aprendiendo. Es más probable que los niños cuyas familias hacen hincapié en el valor de la educación también la consideren importante.
- No pierda contacto con la escuela de su hijo. Relaciónese con un grupo de padres, programe reuniones periódicas entre padres y maestros y conozca la comunidad escolar.
- ¡Expresa su opinión! Ayude a mejorar la escuela de su hijo participando todos los años en SurveyWorks, la encuesta anual de cultura escolar y clima de Rhode Island.
- Inicie las conversaciones. Haga preguntas. Hable con su hijo sobre lo que está aprendiendo y muestre interés por las asignaturas que lo entusiasman.

Padres: En esta sección, se proporcionan formas en las que puede usar los resultados de estos exámenes para trabajar con el maestro de su hijo y ayudarlo a desempeñarse bien en la escuela.

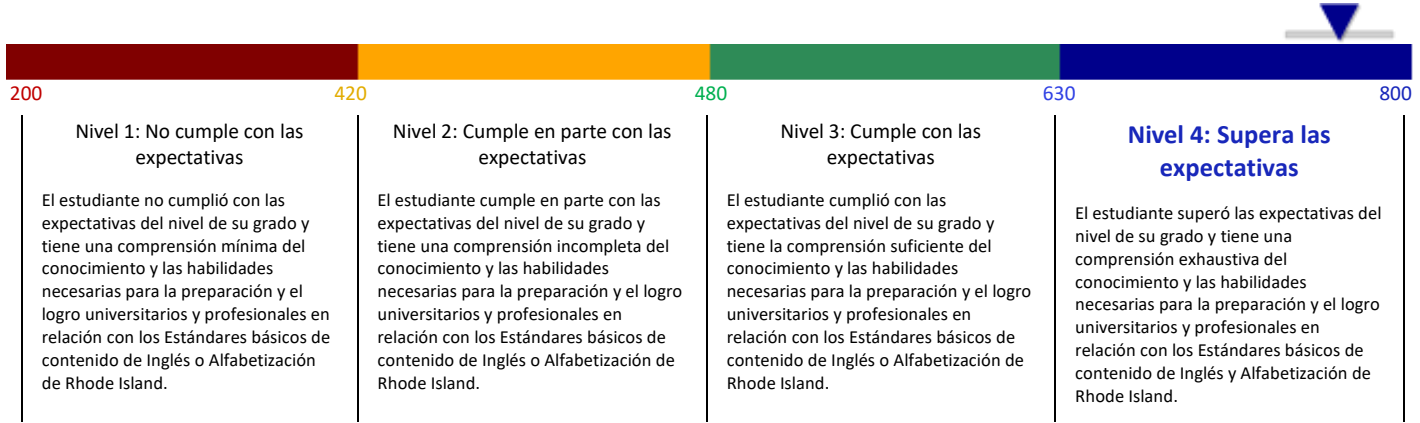
Nombre: Ejemplo de nombre de estudiante

SASID: Ejemplo SASID

Resultados de Inglés

Nivel de logros de su hijo: **Supera las expectativas**
 Puntaje de su hijo: **770**

Padres: En esta sección, se describe lo que significa cada nivel de logros. El triángulo indica el puntaje que obtuvo su hijo y el nivel de logros en el que este se ubica. El triángulo también indica qué tan cerca está el puntaje de su hijo del siguiente nivel de logros.



<p>Nivel 1: No cumple con las expectativas</p> <p>El estudiante no cumplió con las expectativas del nivel de su grado y tiene una comprensión mínima del conocimiento y las habilidades necesarias para la preparación y el logro universitarios y profesionales en relación con los Estándares básicos de contenido de Inglés o Alfabetización de Rhode Island.</p>	<p>Nivel 2: Cumple en parte con las expectativas</p> <p>El estudiante cumple en parte con las expectativas del nivel de su grado y tiene una comprensión incompleta del conocimiento y las habilidades necesarias para la preparación y el logro universitarios y profesionales en relación con los Estándares básicos de contenido de Inglés o Alfabetización de Rhode Island.</p>	<p>Nivel 3: Cumple con las expectativas</p> <p>El estudiante cumplió con las expectativas del nivel de su grado y tiene la comprensión suficiente del conocimiento y las habilidades necesarias para la preparación y el logro universitarios y profesionales en relación con los Estándares básicos de contenido de Inglés o Alfabetización de Rhode Island.</p>	<p>Nivel 4: Supera las expectativas</p> <p>El estudiante superó las expectativas del nivel de su grado y tiene una comprensión exhaustiva del conocimiento y las habilidades necesarias para la preparación y el logro universitarios y profesionales en relación con los Estándares básicos de contenido de Inglés y Alfabetización de Rhode Island.</p>
---	--	--	--

En la figura anterior, el triángulo indica el puntaje que obtuvo su hijo en el examen. En la barra gris, se muestra el rango de puntajes probables que recibiría su hijo si hiciera el examen varias veces.

Subpuntajes

Subpuntajes de Inglés y Alfabetización	Puntaje del estudiante	Promedio de la escuela*	Promedio del distrito*	Promedio del estado
Manejo de la evidencia (de 1 a 15)	15	10.4	10.5	7.9
Análisis de ensayos (de 2 a 8)	5	3.8	3.8	3.0
Lectura de ensayos (de 2 a 8)	6	5.1	5.1	4.2
Escritura de ensayos (de 2 a 8)	7	5.6	5.6	4.6
Expresión de ideas (de 1 a 15)	13	10.5	10.6	7.9
Palabras relevantes en contexto (de 1 a 15)	12	10.6	10.6	7.8
Convenciones del idioma inglés estándar (de 1 a 15)	15	9.6	9.6	6.9

*Los subpuntajes se escalonan por separado y no se utilizan para calcular otros puntajes o totales. Las descripciones de estos puntajes se pueden encontrar en el siguiente enlace: <https://collegereadiness.collegeboard.org/sat/inside-the-test>

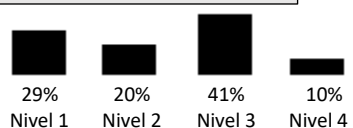
Puntajes de exámenes cruzados

Puntajes de exámenes cruzados	Puntaje del estudiante	Promedio de la escuela*	Promedio del distrito*	Promedio del estado
Análisis de Historia y Ciencias Sociales (de 10 a 40)	40	30.1	30.2	24.3
Análisis de Ciencias (de 10 a 40)	40	29.9	29.9	24.2

Estos puntajes se basan en preguntas que se seleccionan de los exámenes SAT de Lectura, Escritura y Lenguaje, y Matemáticas. Reflejan la aplicación de las habilidades matemáticas, de lectura, escritura, lenguaje en estudios sociales o de historia y contextos científicos.

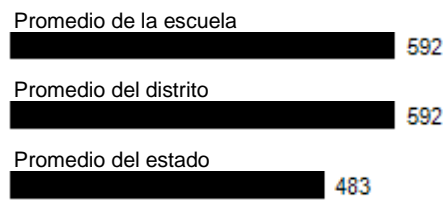
Padres: En esta sección, se muestra cómo se desempeñó su hijo en las subsecciones y los subexámenes. Se proporcionan el desempeño promedio de la escuela de su hijo y del distrito para hacer una comparación. El promedio estatal incluye a todos los estudiantes de Rhode Island que hicieron el examen SAT en abril de 2021.

Padres: En esta sección, se muestra el porcentaje de estudiantes de Rhode Island de cada nivel de logros y el puntaje escalonado promedio de la escuela de su hijo, del distrito y del estado. Use la tabla anterior para determinar en qué nivel de logros se ubica cada puntaje.



Porcentaje de estudiantes de Rhode Island en cada nivel de desempeño.

Desempeño de los estudiantes de Rhode Island

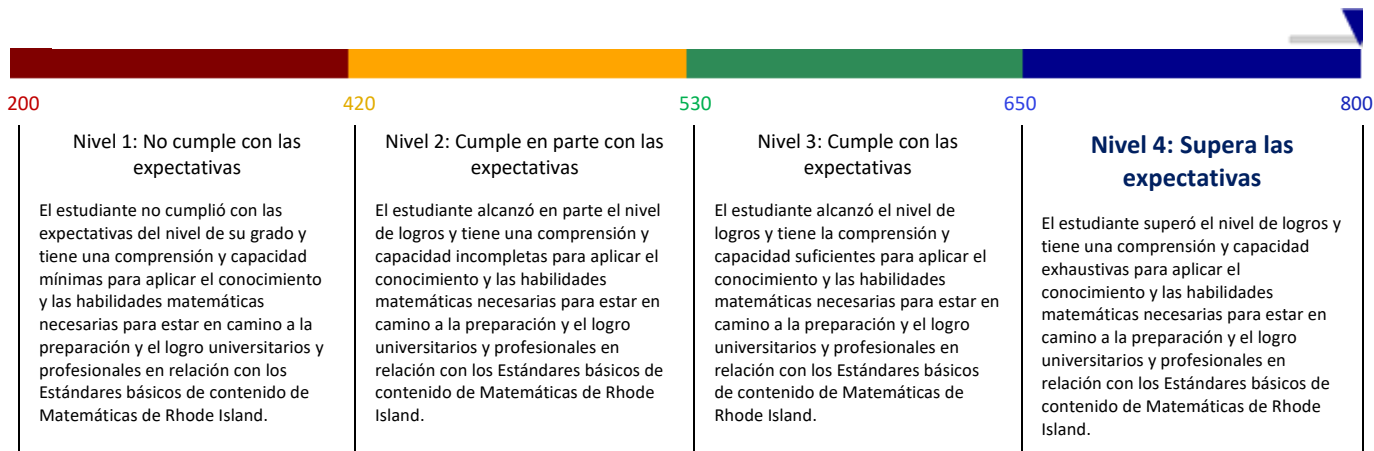


Puntajes escalonados promedio para la escuela de su hijo, el distrito y nuestro estado en el examen SAT de Matemáticas.

*Se omitió la información de los grupos reducidos para proteger la privacidad de los estudiantes.

Nivel de logros de su hijo: **Supera las expectativas**

Puntaje de su hijo: **800**



En la figura anterior, el triángulo indica el puntaje que obtuvo su hijo en el examen. En la barra gris, se muestra el rango de puntajes probables que recibiría su hijo si hiciera el examen varias veces.

Una mirada más detallada del desempeño de su hijo

Subpuntajes

Subpuntajes de Matemáticas	Puntaje del estudiante	Promedio de la escuela*	Promedio del distrito*	Promedio del estado
Álgebra básica (de 1 a 15)	15	10.3	10.3	7.3
Pasaporte a matemáticas avanzadas (de 1 a 15)	15	10.7	10.7	7.5
Resolución de problemas y análisis de datos (de 1 a 15)	15	10.4	10.4	7.1

Los subpuntajes se escalonan por separado y no se utilizan para calcular otros puntajes o totales. Las descripciones de estos puntajes se pueden encontrar en el siguiente enlace: <https://collegereadiness.collegeboard.org/psat-nmsqt-psat-10/inside-the-test>

Desempeño de los estudiantes de Rhode Island



Porcentaje de estudiantes de Rhode Island en cada nivel de desempeño.

Puntajes escalonados promedio para la escuela de su hijo, el distrito y nuestro estado en el examen SAT de Matemáticas.

*Se omitió la información de los grupos reducidos para proteger la privacidad de los estudiantes.