

Rhode Island Education

Primavera de 2021 RICAS Relatório para Pais/Encarregados de Educação



Accelerating learning by providing the academic, social-emotional, and wrap-around services that our school communities need to ensure a high-quality education for **every single student** in Rhode Island.

Where We Are

The Rhode Island Department of Education (RIDE) launched the Learning, Equity & Accelerated Pathways Task Force, asking state and local leaders to join our efforts to get a better understanding of what support and resources our school communities need to accelerate learning for all students and address the educational inequities statewide.

Over two months, RIDE and the LEAP task force engaged in an evidence-based process relying on data and the knowledge of national education experts.

Through a report, the task force provided Commissioner Infante-Green with recommendations that outlined enabling conditions to define what must be met across systems to be successful and absolute priorities that center the needs of Rhode Island students who are multilingual, differently-abled, or who live in the urban core through an explicitly anti-racist, equity-focused lens.

Where We're Going

By working with LEAs to ensure that every precaution was taken to keep the 2021 RICAS testing safe, teachers supported, and parents well informed about the importance and benefits for their child, we now have a snapshot of how kids are doing in English Language Arts (ELA) and mathematics. State and local leaders are now using this information to better understand what is needed to best support our school communities. This information will also guide how the federal government provides funding to schools to help your child with learning.

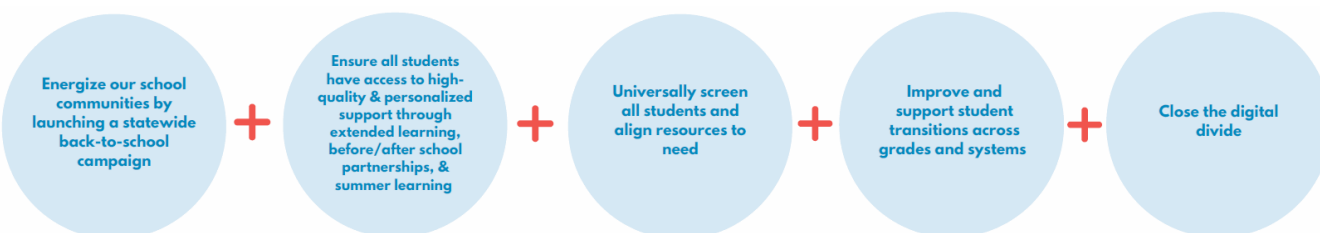
Join us-together-we can improve education!
Go to the following link to view a personalized video about your child's results:
<https://prod.spotlight-education.com/p-KHFZR2rftm9cPOU>

Scan the QR code to access important information and resources for your family



Paving the Way with Absolute Priorities

The following LEAP absolute priorities accompanied by the 2021 RICAS assessment data will help accelerate student learning and move our pre-kindergarten through grade twelve system forward.



Learn more at www.RIDE.ri.gov

Nome:
SASID:
Data de nascimento:

Distrito:
Escola:
Ano de escolaridade:

Este relatório apresenta os resultados do seu educando nas provas Rhode Island Comprehensive Assessment System (RICAS) de 2021 em Inglês e (leitura e escrita) e Matemática.

A pandemia da COVID-19 deu origem a novos desafios para as nossas escolas e os pais, professores e administradores colaboraram ao longo do ano passado para enfrentar e resolver estes desafios. Quando consultar os resultados desta avaliação do seu educando, tenha em atenção que o respetivo desempenho pode ter sido afetado pelas perturbações provocadas pela pandemia da COVID-19. A pandemia também pode ter influenciado o desempenho da escola, distrito e estado. Em conformidade com o trabalho desenvolvido pelo grupo de trabalho Learning, Equity & Accelerated Pathways (LEAP) (<https://www.ride.ri.gov/InsideRIDE/AdditionalInformation/LEAPTaskForce.aspx>), o RIDE continuou empenhado na reconstrução do sistema educativo pós-pandemia de Rhode Island ajudando os estudantes a recuperar o ritmo e oferecendo um maior acesso a oportunidades de aprendizagem enriquecedoras.

Agradecemos a sua participação nestes testes, que ajudaram a orientar este trabalho fundamental para melhorar os resultados dos estudantes. Ainda que seja importante reconhecer os desafios deste ano passado, temos de nos focar em compreender a prestação do seu educando relativamente aos conhecimentos e competências de Inglês e Matemática. Esperamos que este relatório seja informativo e o(a) capacite enquanto representante do seu educando, pois é quem melhor o conhece.

¡Junte-se a nós: juntos, podemos melhorar a educação!

Aceda à ligação seguinte para ver um vídeo personalizado sobre os resultados do seu educando:
<https://prod.spotlight-education.com/p-KHFZR2rftm9cPOU>

Para cada disciplina, o relatório apresenta:

- A pontuação do seu educando entre 440 e 560 e respetivo nível de aptidão
- Desempenho do seu educando em leitura e matemática com base nas categorias relacionadas da prova
- Desempenho do seu educando em leitura e matemática com base nas categorias relacionadas da prova

Resultados globais do seu educando

Inglês

Nível de aptidão

Pontuação
(Intervalo de pontuação: 440-560)

Percentagem de crescimento académico

Detalhes na página 2

Matemática

Nível de aptidão

Pontuação
(Intervalo de pontuação: 440-560)

Percentagem de crescimento académico

Detalhes na página 3

Sabia que estabelecer rotinas familiares pode ajudar o seu educando obter aproveitamento?

Crie o hábito de definir horários para trabalhos de casa, leitura, refeições, conversas de família, ida para a cama e ida para a escola, todos os dias.

O que devo fazer a seguir?

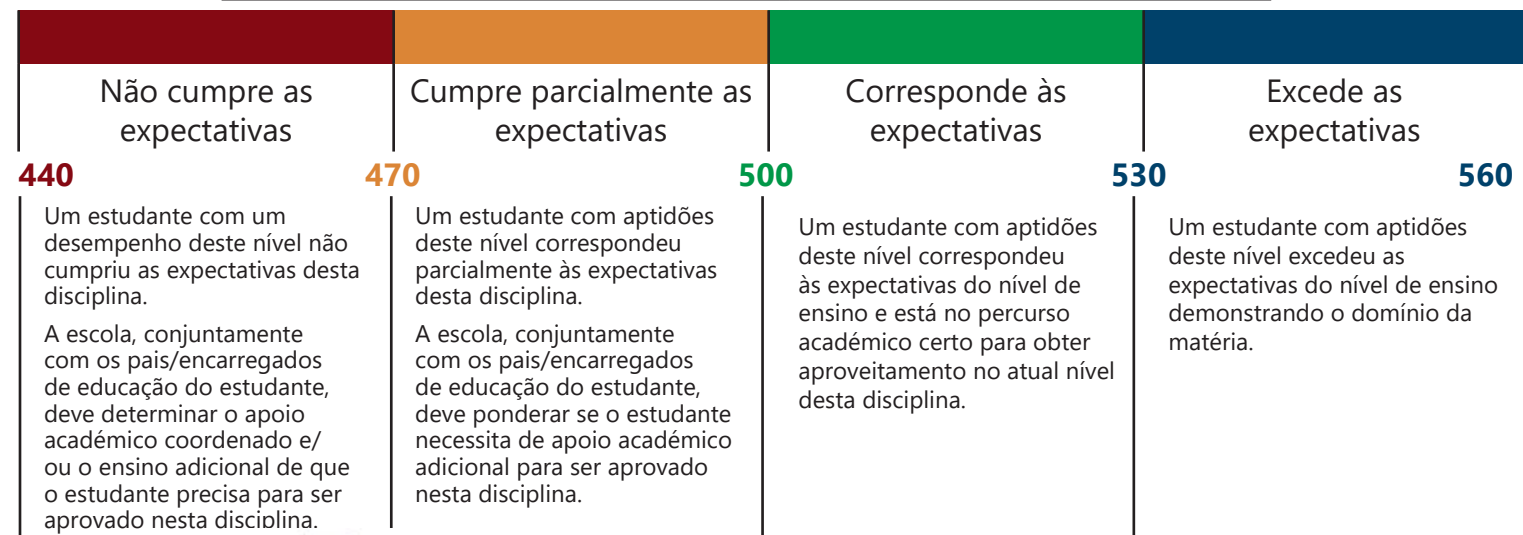
Depois de analisar este relatório, é fundamental participar em reuniões entre a família e os professores e **esclarecer com os professores do seu educando eventuais dúvidas e preocupações**. Não tenha receio de falar. As crianças cujas famílias realçam o valor da educação têm mais probabilidades de também considerarem a educação importante.

Como posso apoiar a educação do meu educando?

- A assiduidade escolar é importante, *todos os dias*. Faltar apenas dois dias à escola num mês representa uma ausência crónica e, por isso, deve assumir como prioridade levar o seu educando à escola atempadamente todos os dias.
- Estabeleça rotinas diárias de leitura, permita que o seu educando o(a) veja a si a ler e encoraje o seu educando a ler por diversão durante todo o ano.
- Envolve-se e mantenha-se em contacto com a escola do seu educando, da forma como puder e sempre que puder.
- Partilhe a sua opinião. Ajude a melhorar a escola do seu educando participando todos os anos no SurveyWorks.
- Inicie um diálogo. Faça perguntas. Fale com o seu educando sobre o que está a aprender, e demonstre interesse nas disciplinas que mais o entusiasma.

Inglês

Nível de desempenho do seu educando:	
Pontuação do seu educando:	



▼
 As barras horizontais cinzentas nos gráficos acima e abaixo mostram a distribuição das pontuações prováveis que o seu educando poderia obter se fizesse a prova diversas vezes.

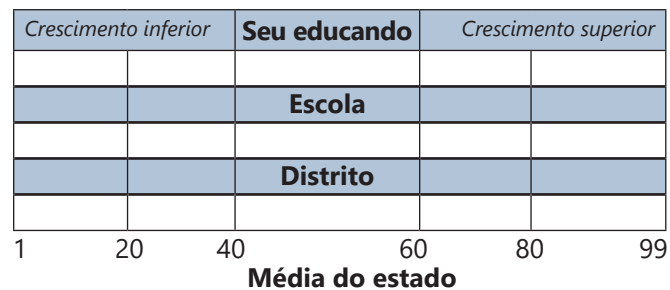
Desempenho

Desempenho do seu educando comparado com o dos estudantes da mesma escola, distrito e estado.

Seu educando		Ano	Pontuação média		
Ano de escolaridade	Pontuação		Escola	Distrito	Estado
		2021			
		2019			
		2018			

Percentis de crescimento académico do estudante em 2021

A pontuação do seu educando este ano é igual ou melhor do que por cento dos estudantes de Rhode Island que tiveram uma pontuação semelhante à do seu educando nas avaliações em anos anteriores.



Desempenho do seu educando em cada categoria relacionada e em cada pergunta individual da prova

Categoria relacionada	Pontos obtidos pelo seu educando	Total de pontos possíveis	Pontuação média			Pontuação média obtida por estudantes que correspondem às expectativas
			Escola	Distrito	Estado	
Leitura						
Linguagem†						
Escrita‡						

† A categoria Linguagem inclui as pontuações dos parâmetros do inglês padrão obtidas a partir dos exercícios de expressão escrita.
 ‡ A categoria Escrita baseia-se nas pontuações de desenvolvimento de ideias nos exercícios de expressão escrita.

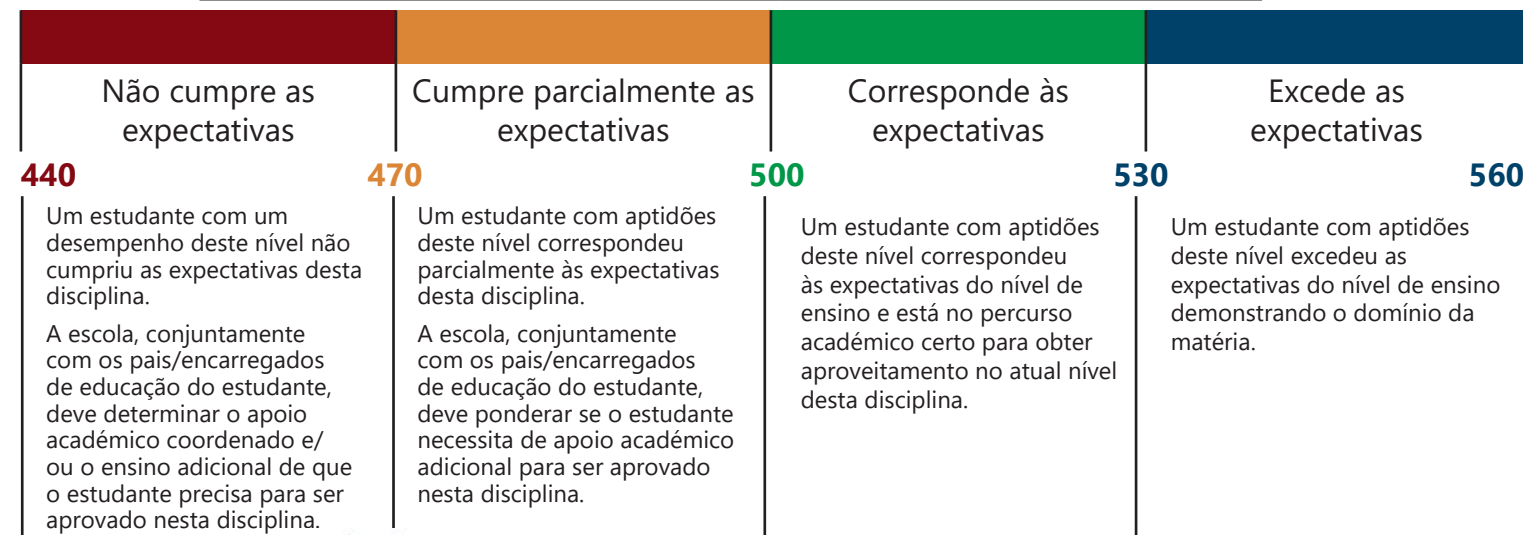
Perguntas individuais da prova

N.º da pergunta	1	2	3	4	5	6	7	8	9	9	10	11	12	13	14	15	16	16	17	18	19	20	21	22	23	24	24	25	26	27	28	29	30	
Pontos obtidos																																		

Legenda x/y = x pontos obtidos em y pontos possíveis Espaço em branco = sem resposta N/A = não aplicável
 ID = pontuação de desenvolvimento de ideias nos trabalhos escritos CV = pontuação dos parâmetros de expressão escrita

Matemática

Nível de desempenho do seu educando:	
Pontuação do seu educando:	



▼
 As barras horizontais cinzentas nos gráficos acima e abaixo mostram a distribuição das pontuações prováveis que o seu educando poderia obter se fizesse a prova diversas vezes.

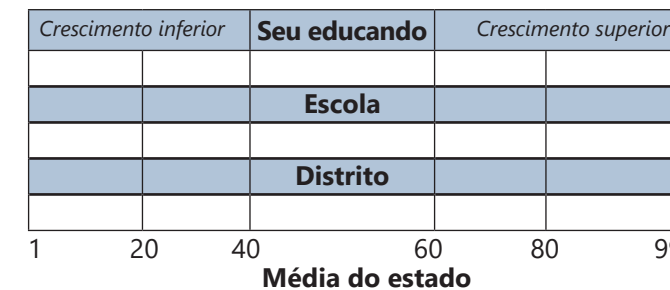
Desempenho

Desempenho do seu educando comparado com o dos estudantes da mesma escola, distrito e estado.

Seu educando		Ano	Pontuação média		
Ano de escolaridade	Pontuação		Escola	Distrito	Estado
		2021			
		2019			
		2018			

Percentis de crescimento académico do estudante em 2021

A pontuação do seu educando este ano é igual ou melhor do que por cento dos estudantes de Rhode Island que tiveram uma pontuação semelhante à do seu educando nas avaliações em anos anteriores.



Desempenho do seu educando em cada categoria relacionada e em cada pergunta individual da prova

Categoria relacionada	Pontos obtidos pelo seu educando	Total de pontos possíveis	Pontuação média			Pontuação média obtida por estudantes que correspondem às expectativas
			Escola	Distrito	Estado	

Perguntas individuais da prova

N.º da pergunta	1	2	3	4	5	6	7	8	9	10	11	12	13	14	15	16	17	18	19	20	21	22	23	24	25	26	27	28	29	30	31	32	33	34	35	36	37	38	39	40		
Pontos obtidos																																										

Legenda x/y = x pontos obtidos em y pontos possíveis Espaço em branco = sem resposta N/A = não aplicável