

Rhode Island Education

Supporting every Rhode Island student and preparing them with the **opportunities and skills** they need to be successful in a 21st century economy.

Every Student. Every Voice.

Establishing Strong Foundations

- National leader in early education, with all-day kindergarten and expanded pre-K
- Investing annually in leadership development for educators
- Investing in dual language programs and support for English learners
- Promoting strong, supportive school cultures through social and emotional learning and SurveyWorks

Building Career Pathways

- Free PSAT and SAT for all students
- Largest year-over-year increase in Advanced Placement participation in the nation
- 150% growth since 2015 in college enrollment during high school
- 155+ career education programs, aligned to the high-wage, high-growth jobs of tomorrow

For every student's passion, we have a pathway.



Learn more at www.RIDE.ri.gov

2018 年春季 RICAS 家長/監護人報告



姓名：
SASID：
出生日期：

學區：
學校：
年級：

2017-2018 學年是舉行羅德島州的綜合評估系統 (RICAS) 考試的第一年，這項綜合評估系統考試是麻薩諸塞州使用的一項考試。雖然考試分數只是衡量學生表現的一項標準，但它們確實提供了重要資訊。RICAS 讓我們可以衡量羅德島州學生的學習進展，並直接與參加麻薩諸塞州 MCAS 考試的學生進行對比。

本報告會顯示您的孩子是否達到相應年級的英語語言文學 (ELA) 和數學的預期水平，以及是否能夠在下一年級取得成功。本報告顯示您的孩子在各科上的分數 (440 至 560 之間) 和成績水準 (超過預期、符合預期、部分符合預期或不符合預期)。

當你閱讀本報告時，有一點需要注意，那就是今年羅德島州的學習標準和預期與去年相同，但是 RICAS 考試比往年的羅德島州考試要難一些。你還可以看到孩子的成績從過去到現在的變化，反應了孩子自去年以來的學習情況，以及考試難度的增加。

為了幫助你更好地理解孩子自去年以來的進步，並與考試變化區分開來，我們還提供了一個「成長分數」。成長分數體現了與其他在去年參加了相同的考試、並取得相似分數的羅德島州學生相比，你的孩子今年的考試成績。我們希望這些資訊對你有用，並希望家長利用這些資訊為孩子作出明智的決策。

有關如何理解本報告中的成績，請參見我們的網站：www.ride.ri.gov/Assessment-Results。

您的孩子的整體成績

英語語言文學
成績水準

分數

(分數範圍：440-560)

成長百分比

詳情請參閱第 2 頁

數學
成績水準

分數

(分數範圍：440-560)

成長百分比

詳情請參閱第 3 頁

接下來我應該做什麼？

如果孩子的 ELA 或數學分數為「不符合預期」或「部分符合預期」，那麼請務必參加家長會，與老師討論您可能有的任何疑慮。在家裡也請與您的孩子談談在學校學到的東西，以強化教材的學習內容。如果家長重視教育，孩子更有可能意識到教育的重要性。如果您的孩子的分數達到「符合預期」或「超過預期」，請考慮與孩子的老師交流，確保孩子仍然覺得學習具有挑戰性和吸引力。

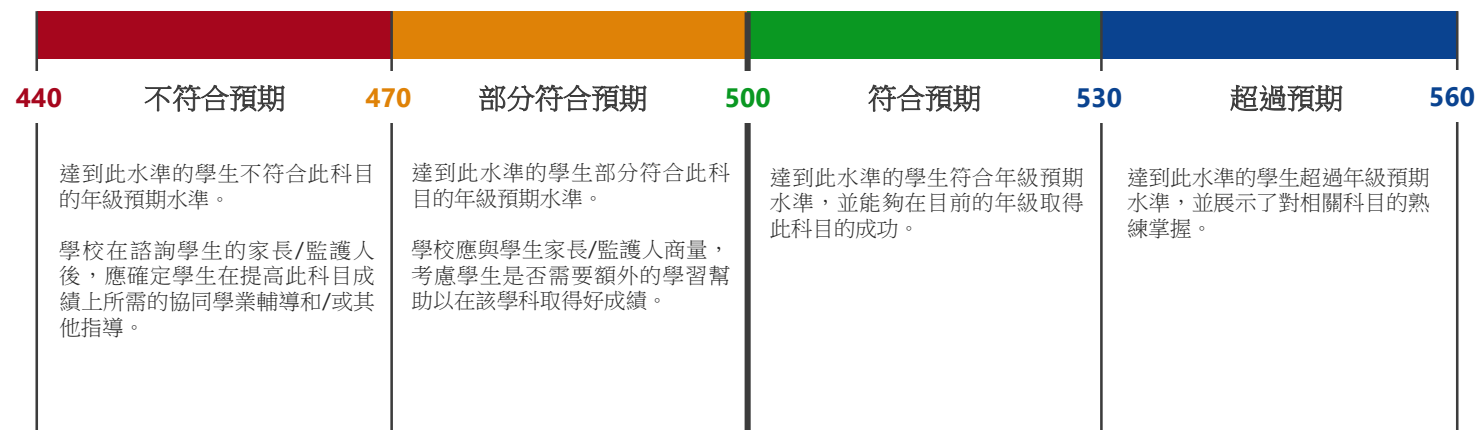
如需瞭解孩子的教育情況，以及羅德島州對我們學校的改善工作，請前往 www.RIDE.ri.gov/ESSA。

我要如何支持孩子的教育？

- 學校出勤很重要。首先要確保每天準時送子女到校。
- 在家裡培養孩子每日閱讀的習慣，並鼓勵孩子從閱讀中獲得樂趣。
- 與孩子的學校保持溝通。加入家長小組，定期參加家長會，瞭解學校社區。
- 分享您的意見。每年參加一次 SurveyWorks (羅德島州的年度學校文化環境調查)，幫助孩子所在的學校改善教學工作。
- 與孩子對話。詢問問題。與您的孩子談談他們學習的內容，並對他們喜歡的科目表示感興趣。

您的孩子的表現水準：

您的孩子的分數：



上圖和下圖中的灰條表示如果您的孩子多次參加考試可能獲得的分數範圍。

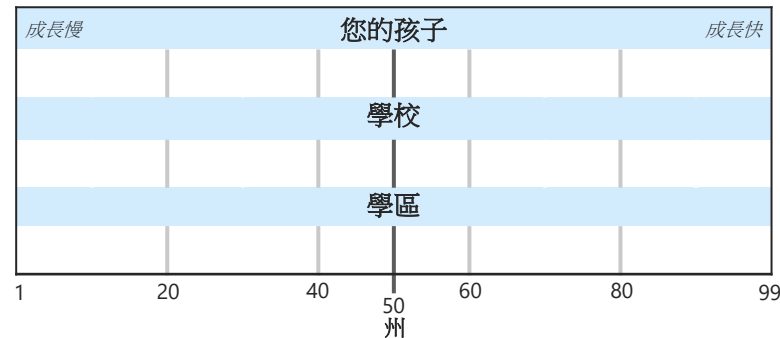
成績

您的孩子的成績與學校、學區和全州學生成績比較。

年度	您的孩子的分數	平均分		
		學校	學區	州
2018				

2018 年學生成長百分比

你孩子的分數等於或高於 __ % 在去年的 PARCC 考試中與你孩子處於相同分數段的羅德島州學生。



您的孩子在每個報告類別中以及各別考題中的表現情況

報告類別	您的孩子的分數	可能得到的總分	*符合全州預期水準且分數接近 500 的學生的平均分
閱讀			
寫作			
語言			

個別考題

題號	1	2	3	4	5	6	7	8	9	10	11	12	13	14	15	16	17	18	19	20	21	22	23	24	25
得分																									

註 x/y = 得 x 分，共 y 分 空白 = 未作答

您的孩子的表現水準：

您的孩子的分數：



上圖和下圖中的灰條表示如果您的孩子多次參加考試可能獲得的分數範圍。

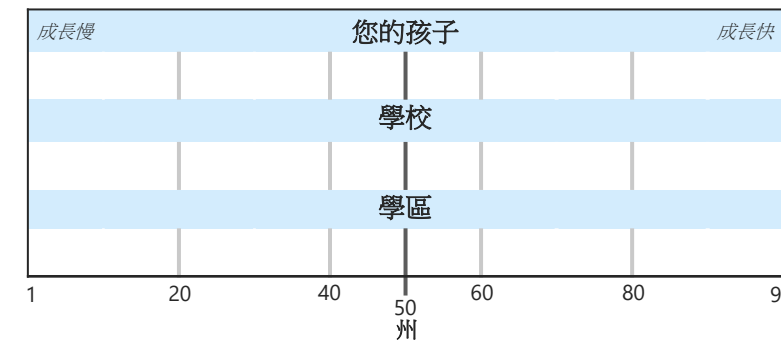
成績

您的孩子的成績與學校、學區和全州學生成績比較。

年度	您的孩子的分數	平均分		
		學校	學區	州
2018				

2018 年學生成長百分比

你孩子的分數等於或高於 __ % 在去年的 PARCC 考試中與你孩子處於相同分數段的羅德島州學生。



您的孩子在每個報告類別中以及各別考題中的表現情況

報告類別	您的孩子的分數	可能得到的總分	*符合全州預期水準且分數接近 500 的學生的平均分

個別考題

題號	1	2	3	4	5	6	7	8	9	10	11	12	13	14	15	16	17	18	19	20	21	22	23	24	25	26	27	28	29	30	31	32	33	34	35	36	37	38	39	40		
得分																																										

註 x/y = 得 x 分，共 y 分 空白 = 未作答