

# Rhode Island Education

Supporting every Rhode Island student and preparing them with the **opportunities and skills** they need to be successful in a 21st century economy.

**Every Student.  
Every Voice.**

## Establishing Strong Foundations

- National leader in early education, with all-day kindergarten and expanded pre-K
- Investing annually in leadership development for educators
- Investing in dual language programs and support for English learners
- Promoting strong, supportive school cultures through social and emotional learning and SurveyWorks

## Building Career Pathways

- Free PSAT and SAT for all students
- Largest year-over-year increase in Advanced Placement participation in the nation
- 150% growth since 2015 in college enrollment during high school
- 155+ career education programs, aligned to the high-wage, high-growth jobs of tomorrow

**For every student's passion,  
we have a pathway.**



Learn more at [www.RIDE.ri.gov](http://www.RIDE.ri.gov)

# RICAS primavera de 2018 Informe para los padres y tutor



Nombre:  
SASID:  
Fecha de nacimiento:

Distrito:  
Escuela:  
Grado:

El año escolar 2017-2018 marcó la primera administración del sistema de evaluación global de Rhode Island (RICAS, por sus siglas en inglés), evaluación utilizada en Massachusetts. Sabemos que los puntajes del examen solo representan una medida del rendimiento del estudiante, aunque proporcionan información importante. El RICAS ofrece una medida de nuestro progreso en Rhode Island y una comparación directa con los estudiantes que rindieron el examen del Sistema de evaluación global de Massachusetts (MCAS, por sus siglas en inglés) en Massachusetts.

Este informe muestra si su hijo cumplió con las expectativas del nivel del grado en Lengua Inglesa (ELA) y matemáticas, y si se encuentra académicamente preparado para alcanzar el éxito en el próximo nivel de grado. Para cada materia, el informe muestra el puntaje de su hijo (entre 440 y 560) y el nivel de logro (Expectativas superadas, Expectativas cumplidas, Expectativas parcialmente cumplidas, o Expectativas no cumplidas).

A medida que analiza este informe, tenga en cuenta que, comparándolos con el año pasado, los estándares de aprendizaje y las expectativas de Rhode Island se mantuvieron iguales, pero el examen del RICAS constituye un mayor desafío que las evaluaciones anteriores de Rhode Island. Es posible que observe cambios acerca de cómo se desempeñó su hijo en el pasado, que reflejan su aprendizaje desde el año pasado y la mayor dificultad del examen.

Para ayudarlo a comprender el progreso de su hijo desde el año pasado, aparte del cambio en el examen, también proporcionamos un "puntaje de crecimiento". El puntaje de crecimiento muestra cómo se desempeñó su hijo en el examen de este año en comparación con otros estudiantes de Rhode Island que, en otro año anterior, rindieron el mismo examen y obtuvieron un puntaje similar. Esperamos que le resulte útil esta información y pueda autorizar a su familia para que tome decisiones con conocimiento de causa en nombre del estudiante.

Para obtener más información sobre cómo comprender los resultados en este informe, visite nuestro sitio web en [www.ride.ri.gov/Assessment-Results](http://www.ride.ri.gov/Assessment-Results).

## Resultados generales de su hijo

### Lengua Inglesa

Nivel de logro

Puntaje

(Rango de puntajes: 440-560)

Porcentaje de crecimiento

**Detalles en página 2**

### Matemáticas

Nivel de logro

Puntaje

(Rango de puntajes: 440-560)

Porcentaje de crecimiento

**Detalles en página 3**

### ¿Qué hago a continuación?

Si los puntajes de su hijo se encuentran en las categorías Expectativas no cumplidas o Expectativas parcialmente cumplidas para ELA y Matemáticas, es fundamental que asista a las conferencias entre familias y maestros, y manifieste cualquier inquietud que pueda tener. En el hogar, hable con su hijo sobre las jornadas escolares para reforzar los conocimientos que está adquiriendo. Existe una mayor probabilidad de que los alumnos cuyas familias enfatizan el valor de la educación también la consideren importante. Si su hijo obtiene Expectativas cumplidas o Expectativas superadas, considere tener una charla con el maestro para asegurarse de que su hijo continúe sintiéndose desafiado y comprometido.

Para obtener más información sobre la educación de su hijo y sobre cómo Rhode Island trabaja para mejorar nuestras escuelas, visite [www.RIDE.ri.gov/ESSA](http://www.RIDE.ri.gov/ESSA).

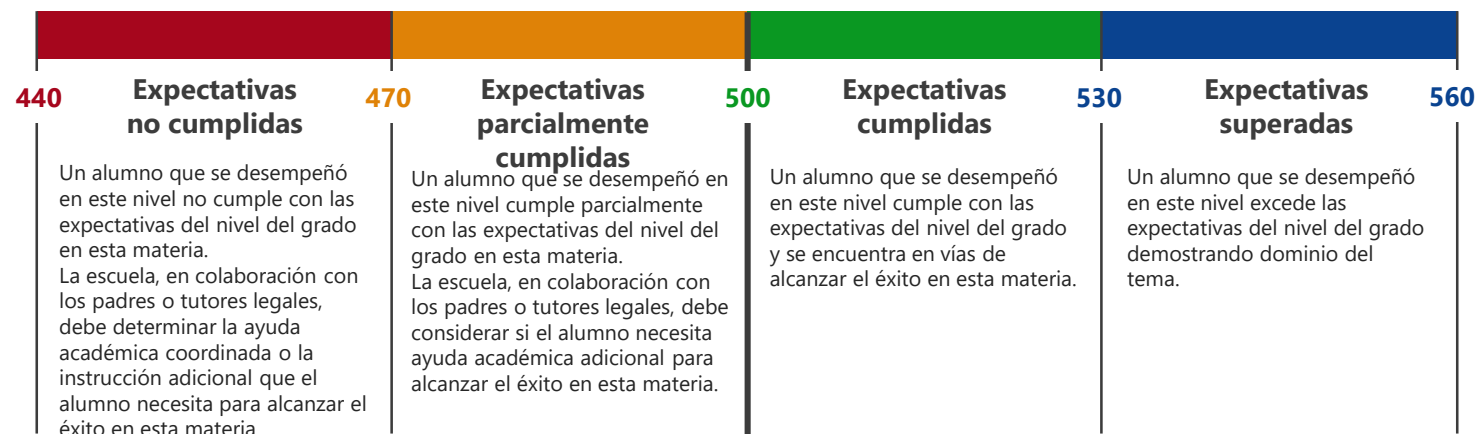
### ¿Cómo puedo respaldar la educación de mi hijo?

- La asistencia a la escuela es importante. Priorice que su hijo llegue a horario a la escuela, todos los días.
- Establezca rutinas de lectura diarias en su hogar y estimule a su hijo para que lea por diversión.
- Manténgase comunicado con la escuela de su hijo. Involúcrese con un grupo de padres, programe conferencias entre familias y maestros de manera regular y conozca la comunidad escolar.
- ¡Comparta sus opiniones! Ayude a mejorar la escuela de su hijo participando, cada año, en SurveyWorks, la encuesta anual sobre la cultura y el entorno escolar de Rhode Island.
- Inicie una charla. Formule preguntas. Hable con su hijo acerca de lo que está aprendiendo y muestre interés en las materias que lo entusiasman.

## Lengua Inglesa

Nivel de logro de su hijo:

Puntaje de su hijo:



La barra gris horizontal que se muestra en los gráficos anteriores y en los de abajo muestra el rango de puntajes probables que su hijo recibiría si rindiera varias veces el examen.

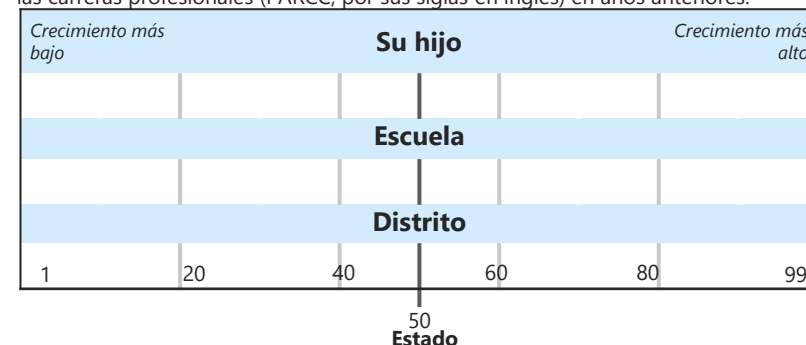
### Logro

Cómo se desempeñó su hijo respecto de los alumnos de la escuela, el distrito y el estado.

Año	Puntaje de su hijo	Puntaje promedio		
		Escuela	Distrito	Estado
2018				

### Porcentajes de crecimiento del alumno en el 2018

El puntaje de este año de su hijo es igual o mejor que el \_\_ por ciento de los estudiantes de Rhode Island que obtuvieron puntajes similares al de su hijo en la evaluación de la Asociación para la evaluación de la preparación para la universidad y las carreras profesionales (PARCC, por sus siglas en inglés) en años anteriores.



### Cómo se desempeñó su hijo en cada categoría de referencia y en cada pregunta individual del examen

Categoría de referencia	Puntos que obtuvo su hijo	Total de puntos posibles	Cantidad de puntos promedio obtenidos por los alumnos que cumplieron las expectativas a nivel estatal con un puntaje cercano a 500
Lectura			
Escritura			
Lenguaje			

### Preguntas individuales del examen

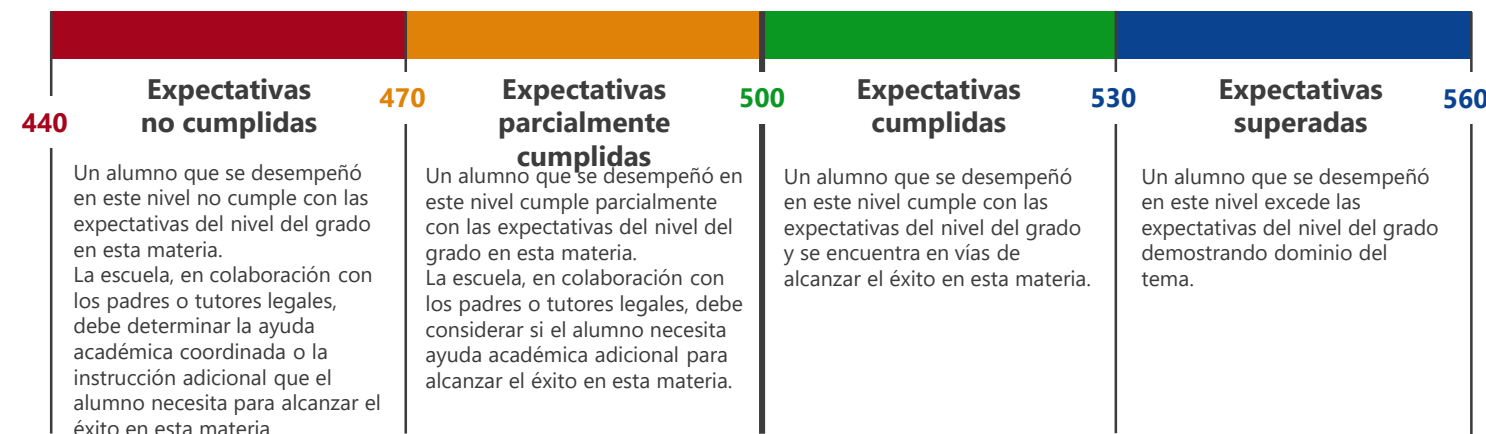
Número de pregunta	1	2	3	4	5	6	7	8	9	10	11	12	13	14	15	16	17	18	19	20	21	22	23	24	25
Puntos obtenidos																									

Clave x/y = obtuvo x puntos de y puntos posibles Espacio en blanco = sin respuesta

## Matemáticas

Nivel de logro de su hijo:

Puntaje de su hijo:



La barra gris horizontal que se muestra en los gráficos anteriores y en los de abajo muestra el rango de puntajes probables que su hijo recibiría si rindiera varias veces el examen.

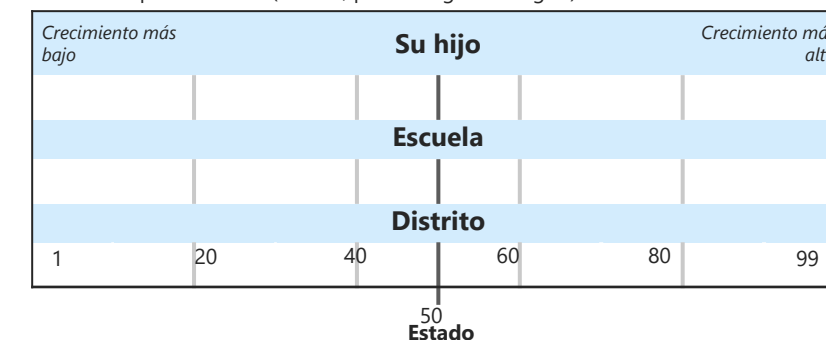
### Logro

Cómo se desempeñó su hijo respecto de los alumnos de la escuela, el distrito y el estado.

Año	Puntaje de su hijo	Puntaje promedio		
		Escuela	Distrito	Estado
2018				

### Porcentajes de crecimiento del alumno en el 2018

El puntaje de este año de su hijo es igual o mejor que el \_\_ por ciento de los estudiantes de Rhode Island que obtuvieron puntajes similares al de su hijo en la evaluación de la Asociación para la evaluación de la preparación para la universidad y las carreras profesionales (PARCC, por sus siglas en inglés) en años anteriores.



### Cómo se desempeñó su hijo en cada categoría de referencia y en cada pregunta individual del examen

Categoría de referencia	Puntos que obtuvo su hijo	Total de puntos posibles	Cantidad de puntos promedio obtenidos por los alumnos que cumplieron las expectativas a nivel estatal con un puntaje cercano a 500

### Preguntas individuales del examen

Número de pregunta	1	2	3	4	5	6	7	8	9	10	11	12	13	14	15	16	17	18	19	20	21	22	23	24	25
Puntos obtenidos																									

Clave x/y = obtuvo x puntos de y puntos posibles Espacio en blanco = sin respuesta