

# Rhode Island Education

## RICAS Primavera de 2022 Relatório individual do aluno



Nome:

Identificador do aluno atribuído pelo estado (SASID):

Data de nascimento:

Distrito:

Escola:

Ano de escolaridade:

**Accelerating learning** by providing the academic, social-emotional, and wrap-around services that our school communities need to ensure a high-quality education for **every single student** in Rhode Island.

### Where We Are

While the Rhode Island Department of Education's (RIDE) efforts to better serve students and families factor in the impact of the COVID-19 pandemic, RIDE is looking beyond to address the root issues that impede students from thriving at every level of their education.

The COVID-19 pandemic brought new challenges to our schools, and parents, teachers, and administrators worked together over the last two years to address and overcome these challenges. Last year's assessment results revealed the cumulative impact of the COVID-19 pandemic on student's academic achievement has been large.

They placed a spotlight on a new baseline for schools across Rhode Island and the need to accelerate learning for all students. In alignment with the findings and recommendations of the Learning, Equity & Accelerated Pathways (LEAP) Task Force, RIDE and local education agencies remain committed to rebuilding and reimagining Rhode Island's educational system, offering greater access to enriching learning opportunities, and helping students leap ahead in academic achievement.

### Where We're Going

RIDE is focused on preparing students to thrive as lifelong learners, which begins with the work set out in Rhode Island's Strategic Plan for Public Education: 2022–2027. The plan lays out ambitious, achievable goals to build a stronger, more resilient educational ecosystem across our state that will allow every Rhode Island student to succeed. It will take a long, constant effort to bring them to fruition, but there is no doubt that, if we set our sights on a better education system and forge forward as one, we can make it a reality.

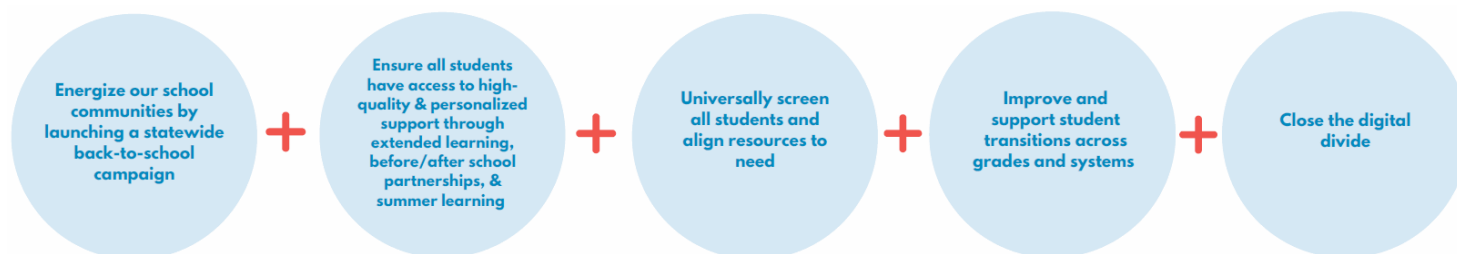
**Join us to improve education!**

Scan the QR code to access important information and resources for your family.



### Paving the Way with Absolute Priorities

The following LEAP absolute priorities accompanied by the 2022 RICAS assessment data will help accelerate student learning and move our pre-kindergarten through grade twelve system forward.



Learn more at [www.RIDE.ri.gov](http://www.RIDE.ri.gov)

Este relatório apresenta os resultados do seu educando nas provas do sistema de avaliação abrangente de Rhode Island (RICAS) de 2022 em Inglês (leitura e escrita) e Matemática.

A pandemia da COVID-19 apresentou novos desafios às nossas escolas e os pais, professores e administradores colaboraram durante os últimos dois anos para resolver e ultrapassar estes obstáculos. Os resultados de avaliação do ano passado revelaram um impacto crescente e significativo da pandemia da COVID-19 no desempenho acadêmico dos alunos. Em conformidade com os resultados do [Grupo de trabalho de Aprendizagem, equidade e percursos acelerados \(LEAP\)](#), o Departamento de educação de Rhode Island (RIDE) e as instituições de educação locais continuam empenhados em reconstruir e recalibrar o sistema de ensino de Rhode Island, oferecendo, assim, mais acesso a oportunidades de aprendizagem enriquecedoras e ajudando os alunos a melhorar o desempenho acadêmico.

Agradecemos a sua participação nestas provas, que foram instrumentais neste processo crucial de melhoria dos resultados dos alunos. Embora seja importante reconhecer o impacto da pandemia, temos de nos concentrar em compreender as competências e habilidades do seu educando relativamente às disciplinas de Inglês (ELA) e Matemática. Esperamos que este relatório seja informativo e lhe forneça as ferramentas necessárias para ajudar o seu educando, pois é quem melhor o conhece. Para obter mais informações sobre como compreender os resultados, visite [www.RIDE.ri.gov/Assessment-Results](http://www.RIDE.ri.gov/Assessment-Results).



Digitalize para inglês:

Digitalize para obter um vídeo personalizado sobre os resultados do seu educando.



Digitalize para português:

### Para cada disciplina, o relatório apresenta:

- A pontuação do seu educando entre 440 e 560 e respetivo nível de aptidão
- O desempenho do seu educando em leitura e matemática com base nas categorias relacionadas da prova
- A pontuação de crescimento académico que mostra o desempenho do seu educando em comparação com outros alunos que obtiveram resultados semelhantes

### Resultados globais do seu educando

#### Inglês

Nível de aptidão

Pontuação  
(Intervalo de pontuação: 440–560)

Percentagem de crescimento académico

Detalhes na página 2

#### Matemática

Nível de aptidão

Pontuação  
(Intervalo de pontuação: 440–560)

Percentagem de crescimento académico

Detalhes na página 3

### Sabia que criar rotinas familiares pode ajudar o seu educando a ter sucesso?

Crie o hábito de definir horários certos para trabalhos de casa, leitura, refeições, conversas em família, dormir e sair para a escola todos os dias.

### O que devo fazer a seguir?

Depois de analisar este relatório, é fundamental participar em reuniões entre a família e os professores e **discutir eventuais dúvidas e preocupações com os professores do seu educando**. Não tenha receio de falar. As crianças cujas famílias realçam o valor da educação têm mais probabilidades de também considerarem a educação importante.

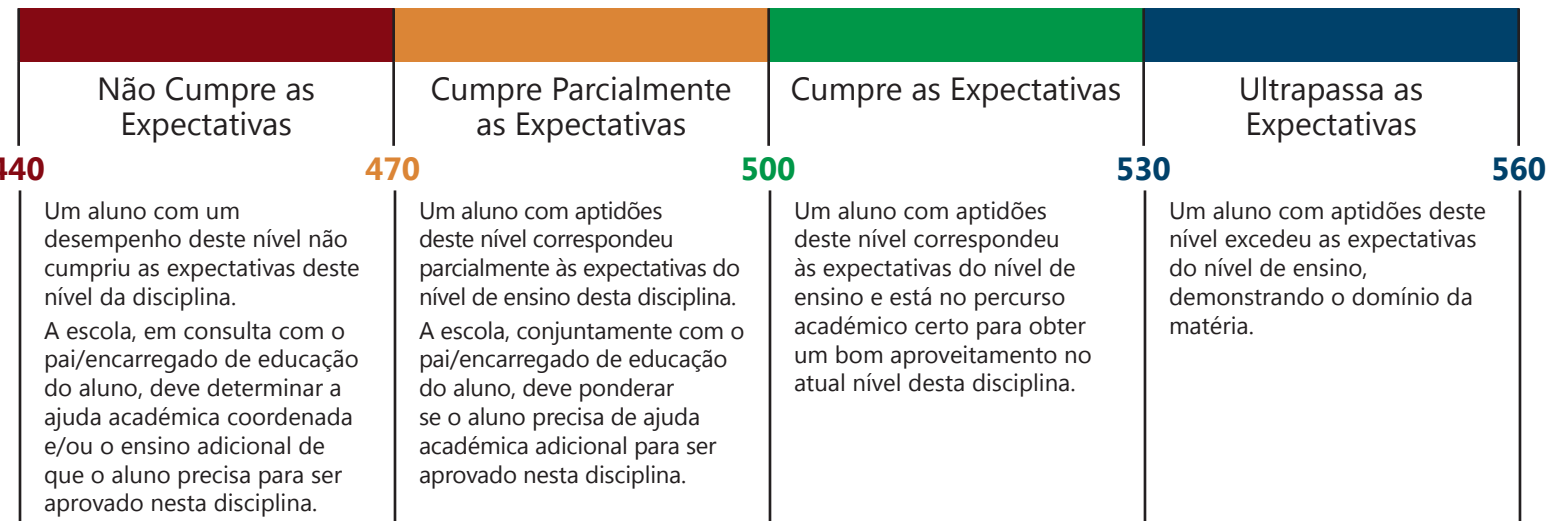
### Como posso apoiar a educação do meu educando?

- A assiduidade escolar é importante, *todos os dias*. Faltar apenas dois dias à escola num mês representa uma ausência crónica, portanto assumo como prioridade levar o seu educando à escola a horas todos os dias.
- Estabeleça rotinas diárias de leitura, permita que o seu educando o veja *a si* a ler e incentive-o a ler por diversão durante todo o ano.
- Envolve-se e mantenha-se em contacto com a escola do seu educando, como puder e sempre que puder.
- Partilhe a sua opinião! Ajude a melhorar a escola do seu educando participando todos os anos no SurveyWorks.
- Inicie um diálogo. Faça perguntas. Fale com o seu educando sobre o que está a aprender, e demonstre interesse nas disciplinas que mais o entusiasma.

Lembre-se de que também é professor do seu educando e tem um papel importante no seu sucesso.

## Inglês

Nível de desempenho do seu educando:	
Pontuação do seu educando:	



As barras cinzentas horizontais nos gráficos acima e abaixo mostram a distribuição das pontuações prováveis que o seu educando poderia obter se fizesse a prova diversas vezes.

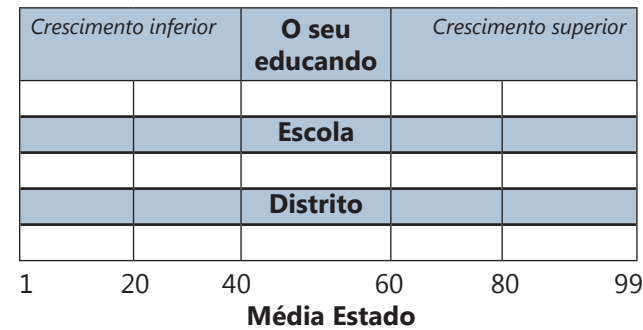
### Desempenho

Desempenho do seu educando comparado com o dos alunos da mesma escola, do distrito e do estado.

O seu educando		Ano	Pontuação média		
Grau	Pontuação		Escola	Distrito	Estado
		2022			
		2021			
		2019			

### Percentagem de crescimento académico do aluno em 2022

A pontuação do seu educando este ano é igual ou superior à classificação de por cento dos alunos de Rhode Island que obtiveram uma pontuação semelhante à do seu educando nas avaliações em anos anteriores.



### Desempenho do seu educando em cada categoria relacionada e em cada pergunta individual da prova

Categoria relacionada	Pontos obtidos pelo seu educando	Total de Pontos Possíveis	Pontuação Média			Média de Pontos Obtidos por Alunos que Cumprem as Expectativas
			Escola	Distrito	Estado	
Leitura						
Linguagem <sup>†</sup>						
Escrita <sup>‡</sup>						

<sup>†</sup> A categoria relacionada Linguagem inclui as pontuações da norma na redação de inglês padrão.  
<sup>‡</sup> A categoria relacionada Escrita baseia-se nas pontuações de desenvolvimento de ideias na redação.

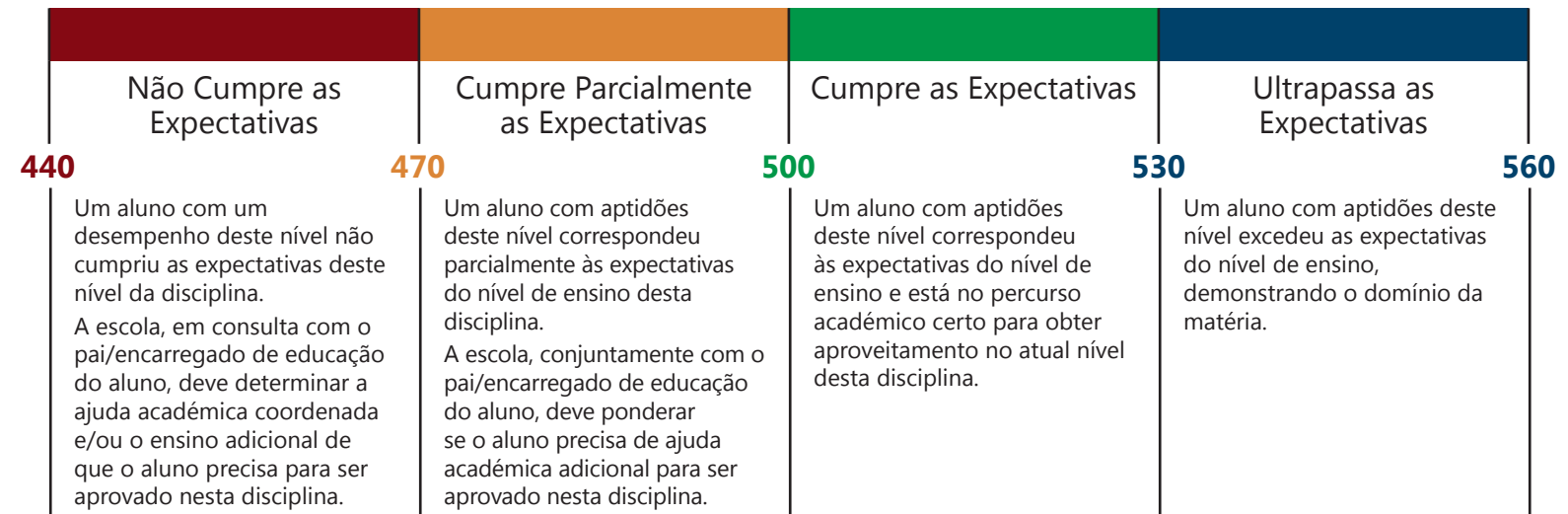
### Perguntas individuais da prova

N.º da pergunta	1	2	3	4	5	6	7	8	9	9	10	11	12	13	14	15	16	16	17	18	19	20	21	22	23	24	24	25	26	27	28	29	30
Pontos obtidos																																	

**Legenda** x/y = x pontos obtidos em y pontos possíveis      Espaço em branco = pergunta não respondida      N/A = Não aplicável  
 ID = Pontuação de desenvolvimento de ideias na redação      CV = Pontuação das convenções na redação

## Matemática

Nível de desempenho do seu educando:	
Pontuação do seu educando:	



As barras cinzentas horizontais nos gráficos acima e abaixo mostram a distribuição das pontuações prováveis que o seu educando poderia obter se fizesse a prova diversas vezes.

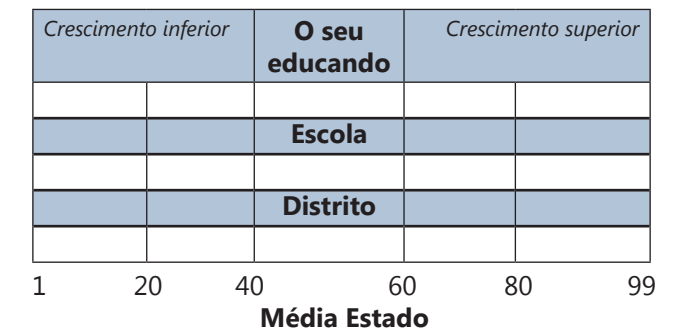
### Desempenho

Desempenho do seu educando comparado com o dos alunos da mesma escola, do distrito e do estado.

O seu educando		Ano	Pontuação média		
Grau	Pontuação		Escola	Distrito	Estado
		2022			
		2021			
		2019			

### Percentagem de crescimento académico do aluno em 2022

A pontuação do seu educando este ano é igual ou superior à classificação de por cento dos alunos de Rhode Island que obtiveram uma pontuação semelhante à do seu educando nas avaliações em anos anteriores.



### Desempenho do seu educando em cada categoria relacionada e em cada pergunta individual da prova

Categoria relacionada	Pontos obtidos pelo seu educando	Total de Pontos Possíveis	Pontuação Média			Média de Pontos Obtidos por Alunos que Cumprem as Expectativas
			Escola	Distrito	Estado	

### Perguntas individuais da prova

N.º da pergunta	1	2	3	4	5	6	7	8	9	10	11	12	13	14	15	16	17	18	19	20	21	22	23	24	25	26	27	28	29	30	31	32	33	34	35	36	37	38	39	40	
Pontos obtidos																																									

**Legenda** x/y = x pontos obtidos em y pontos possíveis      Espaço em branco = pergunta não respondida      N/A = Não aplicável